


JobBike BW








Merkblatt für leasingfähiges Zubehör

Bei JobBike BW kann im Rahmen der Bestellung des Fahrrades gemäß Nummer 6.2 der VwV JobBike BW auch bestimmtes Fahrradzubehör zusammen mit dem Fahrrad geleast und in die Entgeltumwandlung mit aufgenommen werden.

(1) Leasingfähiges Fahrradzubehör im Sinne von JobBike BW ist fest mit dem Fahrrad verbunden. Eine Preisobergrenze gibt es für diese Teile nicht. Folgende abschließend aufgeführten Beispiele sind als fest mit dem Fahrrad verbundenes Zubehör anzusehen:

- | | |
|--|--|
|  Akku-Upgrade |  Mantelschutz |
|  Anhängerkupplung inkl. Befestigung |  Minipumpe
(mit Rahmenhalterung) |
|  Beleuchtung über Dynamo |  Pedale (z. B. Klickpedale) |
|  Flaschenhalterung |  Rahmenschloss |
|  Gepäckträger |  Reflektorensatz |
|  GPS Diebstahlschutz |  Reifen-Upgrade |
|  Hundehalter / Hundestange |  Rückspiegel |
|  Kettenschützer |  Sattel-Upgrade |
|  Kindersitz |  Sattelstützen-Upgrade |
|  Klingel |  Schnellspan-Set abschließbar
(auch mit Diebstahlschutz) |
|  Laufradsatz-Upgrade ¹ |  Schutzbleche |
|  Lenkeraufsatz ² |  Smartphone-Halterung |
|  Lenkergriffe / Lenkerband |  Sonderlackierung (ab Werk) |
|  Lenkerhörnchen / Barends | |
|  Lenker-Upgrade ³ | |

Merkblatt für leasingfähiges Zubehör

-  Ständer (Hinterbauständer / Mittelbauständer)
-  Steckachsen für Fahrradanhänger
-  USB-Ladestation über Dynamo
-  Versertenkurbel
-  Vorbau-Upgrade⁴
-  Wattmessgerät (in den Pedalen, im Hinterrad, in der Kurbelgarnitur)
-  Zubehör für Lastenrad (Kindersitz, Kiste/Box, Kistenabdeckung / Persening, Regendach, Sitzpolster)


(2) Leasingfähiges Fahrradzubehör im Sinne von JobBike BW sind auch leasingfähige Zusatzleistungen. Dazu zählen

-  Verpackung, Versand sowie Versicherung des Versands (bei Bestellung im Onlinehandel)
-  Montagekosten bezüglich Fahrrad und Zubehör im Sinne des Absatzes 1

(3) Nicht mit dem Fahrrad fest verbunden und damit nicht-leasingfähiges Fahrradzubehör für JobBike BW sind folgende Gegenstände (Aufzählung nicht abschließend):

-  ansteckbare Beleuchtung
-  Bekleidung, Fahrradbrille, Fahrradschuhe, Fahrradhandschuhe
-  Bikefitting / Bodyscanning⁵
-  Dämpfer- oder Standpumpe
-  Ersatzteile, Verbrauchsmaterialien
-  Fahrradanhänger
-  Fahrradgarage
-  Fahrradkorb, -kiste, -box
-  Fahrradschloss
-  Fahrradtaschen (Lenker-, Rahmen-, Satteltasche, Tragetasche für Faltrad)
-  Helm
-  Navigationsgerät
-  Pedelec- Nachrüstantrieb
-  Pedelec-Display Upgrade⁶
-  Radcomputer / Tacho
-  Rucksack
-  Trinkflasche
-  Werkzeug / Multitool

Merkblatt für leasingfähiges Zubehör

 Zweitausstattung für
Gegenstände in Absatz 1

 zweiter Akku bei Pedelecs

 zweites Ladegerät bei Pedelecs

¹ Laufradsatz-Upgrade: Im Rahmen der persönlichen Bedürfnisse können zum Beispiel leichtere Laufräder für den sportlichen Einsatz verbaut werden.

² Lenkeraufsatz: Im Rahmen der persönlichen Bedürfnisse kann das Fahrrad um einen Lenkeraufsatz erweitert werden (z. B. Triathlon-Aufsatz).

³ Lenker-Upgrade: Im Rahmen der persönlichen Bedürfnisse kann an das Fahrrad zum Beispiel ein geschwungener, grader, bereiter oder schmaler Lenker montiert werden.

⁴ Vorbau-Upgrade: Im Rahmen der persönlichen Bedürfnisse können je nach Körpergröße bzw. für eine aufrechte oder sportliche Haltung der Vorbau des Fahrrades angepasst werden.

⁵ Beim Bikefitting / Bodyscanning wird eine Person digital vermessen, um so die perfekte Einstellung für Lenker, Vorbau und Sattel für ein Fahrrad errechnen zu können.

⁶ Nachrüstung eines Displays für Fahrradaten und Navigation an Pedelecs.

Stand: Oktober 2020



Mobilität und Lebensqualität.
Für Stadt und Land. 